





Áreas Tombada e Envolvórias do Complexo Ferroviário de Louveira



Legenda

- ADA
- Área Tombada
- Áreas Envolvórias

RESPONSÁVEL TÉCNICO		
 Engº Civil André Saraiva Mariano CREA: 5069517072 ART: 28027230171512968	 Engº Agrônomo Julio Fernando Scottini CREA: 1000070449 ART:	
CONTRADADA:		
<b>INPLENITUS</b> Projetos, Gerenciamento e Fiscalização de Obras Ltda. End.: Rua Tenente Negrão, 90 - 5º Andar - Itaim Bibi - SP Fone +55 11 3739 - 4659 E-mail: inplenitus@inplenitus.com.br		
 PREFEITURA MUNICIPAL DE LOUVEIRA SECRETARIA DE DESENVOLVIMENTO URBANO ENGº GERALDO HACKMAM NETO SECRETÁRIO DE DESENVOLVIMENTO URBANO	NORTE DO PROJETO: 	
OBJETO: ANEL VIÁRIO	ESCALA: 1:2.500	DATA: 05/2019
ENDEREÇO: LOUVEIRA - SP	VERSÃO: V00	FORMATO: A1
BASE: LICENCIAMENTO AMBIENTAL	DISCIPLINA: AMB	FOLHA-Nº: 096
DESCRIÇÃO: Áreas Tombada e Envolvórias do Complexo Ferroviário de Louveira		