



Prefeitura Municipal de Louveira  
**Secretaria Municipal de Educação**

## **ENSINO FUNDAMENTAL – 2º ANO – 8ª POSTAGEM DO SITE E 4ª DO WHATSAPP**

Lembramos que as atividades novas ajudarão na flexibilização do quadro de atividades postado nas semanas anteriores e que estas poderão ser utilizadas diversas vezes, combinadas com as novas atividades.

### **SESSÃO: BRINCADEIRAS**

#### **VAMOS BRINCAR DE “A VIAGEM DA TITIA”**

1. ORGANIZA-SE EM CÍRCULO.
2. O ANIMADOR COMEÇA: “MINHA TIA VEIO DA AMÉRICA E TROUXE UM RÁDIO”.
3. O SEGUINTE DIZ: “MINHA TIA VEIO DA AMÉRICA, TROUXE UM RÁDIO E UM LIVRO”.
4. O SEGUINTE DIZ: “MINHA TIA VEIO DA AMÉRICA , TROUXE UM RÁDIO, UM LIVRO E UM CAVALO”.
5. ASSIM, SUCESSIVAMENTE, ATÉ QUE ALGUÉM ESQUEÇA OU MUDE A SEQUÊNCIA, CASO EM QUE SAIRÁ DO GRUPO.



Prefeitura Municipal de Louveira  
**Secretaria Municipal de Educação**

### SESSÃO: VIDA EM FAMÍLIA

Não percam o foco! Tomem os devidos cuidados e preste atenção aos sintomas.

**ENCONTRE NO CAÇA PALAVRAS  
ABAIXO AS PALAVRAS EM NEGRITO  
DE ALGUNS SINTOMAS DA DENGUE**

- 1. FEBRE ALTA**
- 2. DOR DE CABEÇA**
- 3. NÁUSEAS**
- 4. VÔMITOS**
- 5. MANCHAS VERMELHAS**
- 6. FRAQUEZA**
- 7. DORES MUSCULARES**
- 8. CANSAÇO**

A	S	N	R	A	I	C	H	V	H	I	F
T	Q	A	C	B	M	A	L	Ô	J	O	R
N	B	U	F	Q	I	N	I	M	P	M	A
U	P	S	D	X	H	S	V	I	U	A	Q
O	F	E	B	R	E	A	L	T	A	N	U
V	E	A	F	G	Z	Ç	X	O	B	C	E
A	Z	S	X	B	A	O	C	S	F	H	Z
D	O	R	D	E	C	A	B	E	Ç	A	A
M	U	S	C	L	A	R	E	S			
E	J	D	H	I	G						

RESP: FEBRE ALTA, DOR DE CABEÇA, MUSCULARES,  
VÔM, NÁUSEAS, CANSAÇO, VÔMITOS, MANCHAS, FRAQUEZA

[www.alunoon.com.br](http://www.alunoon.com.br)



Prefeitura Municipal de Louveira  
**Secretaria Municipal de Educação**

**SESSÃO: HISTÓRIAS E MAIS HISTÓRIAS**

Acesse o link, ouça e acompanhe a história da “Dengue com Menino Maluquinho”

<https://www.youtube.com/watch?v=jGII1PCe2hM>





Prefeitura Municipal de Louveira  
**Secretaria Municipal de Educação**

### SESSÃO: APRENDENDO EM CASA

Reúna a família e ajude a turma da Mônica a localizar os possíveis criadouros do mosquito da dengue.  
Aproveite e faça o mesmo em seu quintal



[www.alunoon.com.br](http://www.alunoon.com.br)

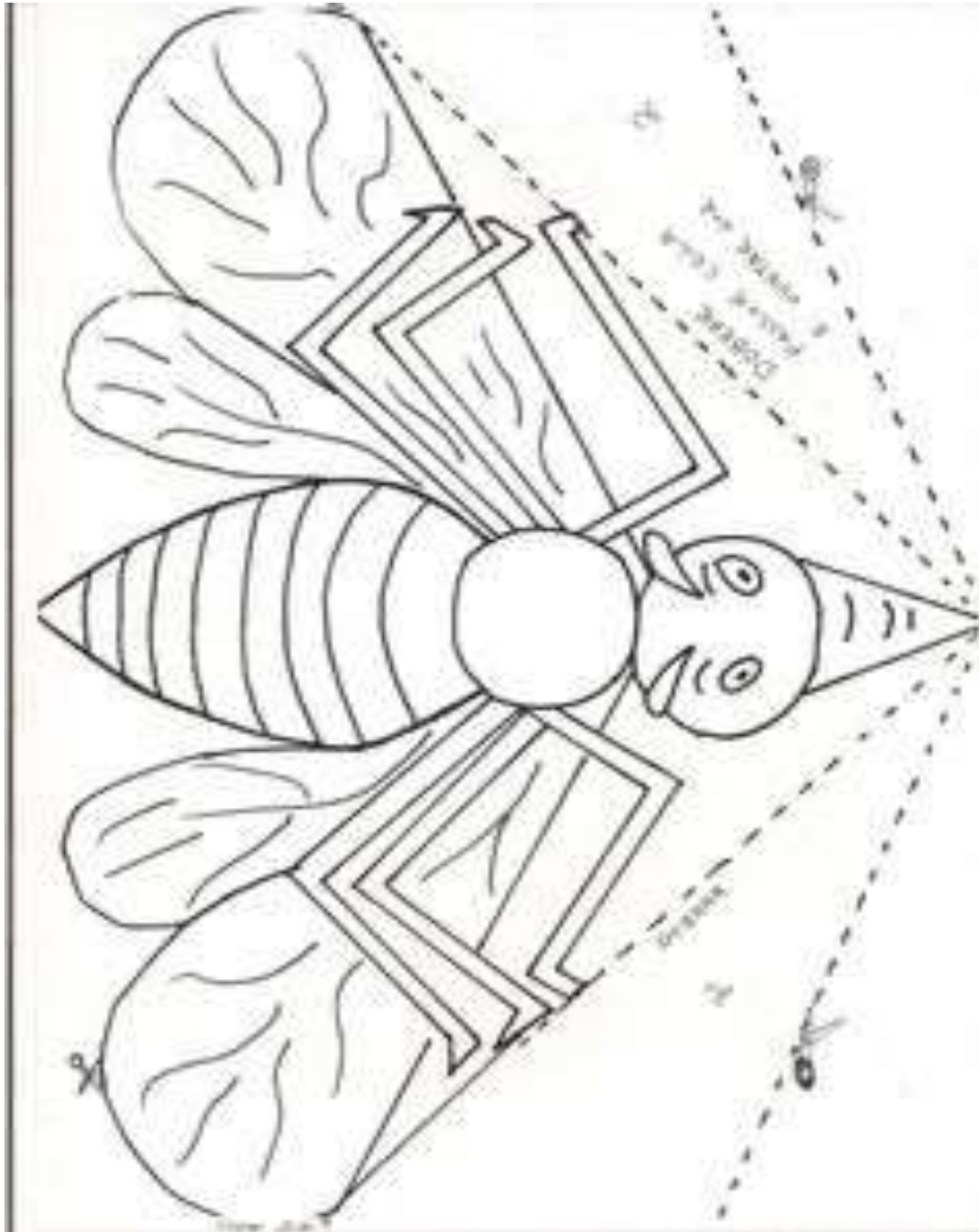




Prefeitura Municipal de Louveira  
**Secretaria Municipal de Educação**

**SESSÃO: ARTE E CRIATIVIDADE**

Vamos construir um mosquito da dengue? Nessa atividade, você vai colorir, bem bonito, recortar e para montar é só colar. Bora lá!!!





Prefeitura Municipal de Louveira  
**Secretaria Municipal de Educação**

## SESSÃO: BRINCANDO COM O INGLÊS

**BRINCANDO COM INGLÊS – FAIXA ETÁRIA 7 e 8 ANOS (2º ANO)**

### RECYCLE BIN

**ORIENTAÇÕES:** Olá crianças! Vamos treinar um pouquinho as cores em Inglês aprendendo coisas importantes sobre o meio ambiente? A reciclagem! Reciclar é muito importante porque reduz a quantidade de lixo no planeta, transforma produtos usados em novos, diminui a contaminação no solo, reduz a poluição e muito mais. E para facilitar a separação dos materiais recicláveis, existe um padrão de cores para cada tipo de lixo, que você já deve ter visto e aprendido na escola. Vamos então recordar tudo isso?

Para realizar a atividade você precisa ter lápis ou giz colorido, ou então, pode fazer bolinhas de papel para colar. Agora você vai deixar suas latas de lixo recicláveis bem bonitas, pintando ou colando as bolinhas na cor indicada.

**DICAS:** Antes de iniciar sua atividade, clique nos links abaixo. Em um deles você recordará as cores em Inglês e no outro vai aprender um pouquinho mais sobre a coleta seletiva. Divirta-se!

<https://youtu.be/mtinhd3rKzs>







[https://youtu.be/zxlpA5nF\\_LY](https://youtu.be/zxlpA5nF_LY)





Prefeitura Municipal de Louveira  
**Secretaria Municipal de Educação**

<p>PAPER (PAPEL)</p>  <p>BLUE (AZUL)</p>	<p>PLASTIC (PLÁSTICO)</p>  <p>RED (VERMELHO)</p>
<p>GLASS (VIDRO)</p>  <p>GREEN (VERDE)</p>	<p>METAL (METAL)</p>  <p>YELLOW (AMARELO)</p>



Prefeitura Municipal de Louveira  
**Secretaria Municipal de Educação**

### **SESSÃO: MEXE E REMEXE**

#### **Vamos aquecer?**

Imite as posições dos desenhos abaixo, não se esqueça de repetir com o outro lado do corpo!

- 1- Corra no lugar por um minuto. Primeiro com os joelhos para frente, depois mais um minuto com os calcanhares para trás;



- 2- Em pé, pernas unidas. Sem flexionar os joelhos, desça com as mãos, e para até onde conseguir alcançar. Conte até 20, e volte ao início;



- 3- Em pé, pernas afastadas. Sem flexionar os joelhos, desça com as mãos no chão. Conte até 20, e volte ao início;







Prefeitura Municipal de Louveira  
**Secretaria Municipal de Educação**

- 1- Em pé, pernas afastadas. Una as mãos para cima, alongue até onde conseguir. Conte até 20 e relaxe. Repetir a posição, agora com o braço direito estendido na lateral esquerda. Conte até 20, e repita a posição com o outro lado;



- 2- Sentado, afaste as pernas. Coloque os braços à frente tentando colocá-los o mais longe que conseguir. Conte até 20, e relaxe;




- 3- Sentado, afaste as pernas, como na posição anterior. Agora coloque o pé direito encostado na perna esquerda, como mostra a imagem abaixo. Em seguida segure o pé direito. Conte até 20, e repita o alongamento com a outra perna;





Prefeitura Municipal de Louveira  
**Secretaria Municipal de Educação**

- 4- Deitado, abrace as duas pernas, como mostra a figura 1. Conte até 20, e deite as pernas para a lateral, como mostra a figura 2. Conte até 20, e repita com o outro lado.



**Vídeos para as crianças assistirem e imitarem em casa:**

<https://www.youtube.com/watch?v=hD0iDyucHF8>

<https://www.youtube.com/watch?v=IJNoOMmU6PQ&t=61s>