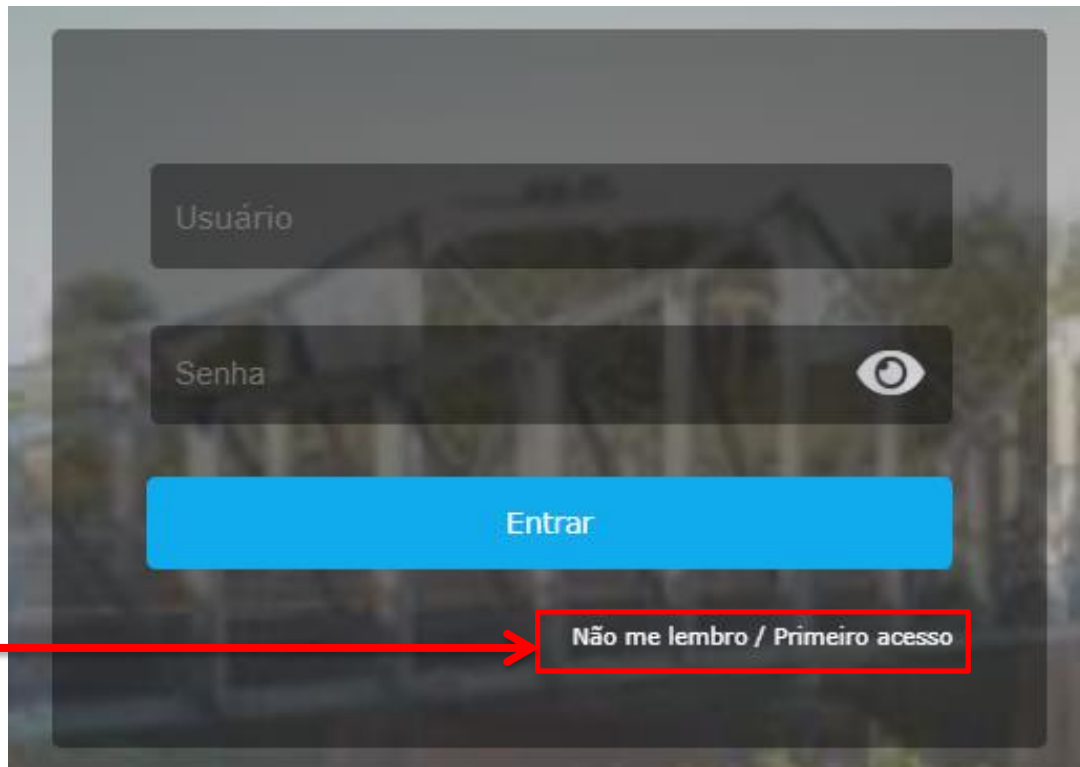


Passo a Passo para criar e recuperar senha de acesso ao sistema de acesso ao contra cheque.

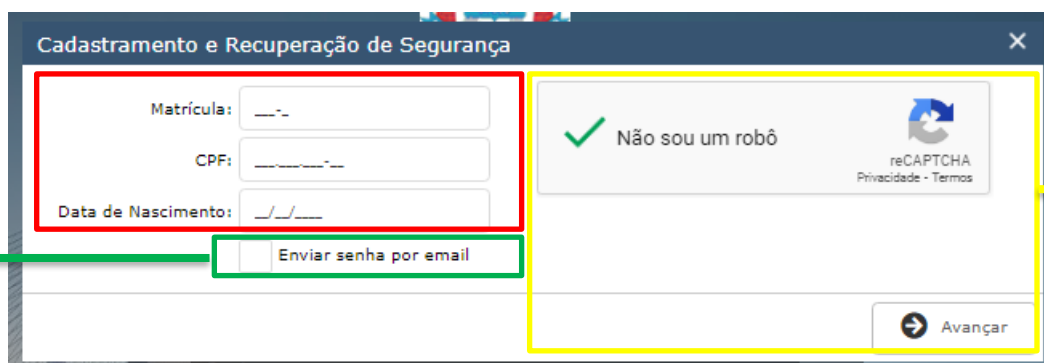
Acessar o site: <https://prefeitura.louveira.sp.gov.br/GRP>

1- Clicar na opção Não me lembro/Primeiro acesso



The image shows a login form with three input fields: 'Usuário', 'Senha', and a blue 'Entrar' button. Below the 'Entrar' button is a link labeled 'Não me lembro / Primeiro acesso'. A red arrow points from the text above to this link, and a red box highlights the link itself.

2- Preencher os campos Matrícula; CPF e Data de Nascimento



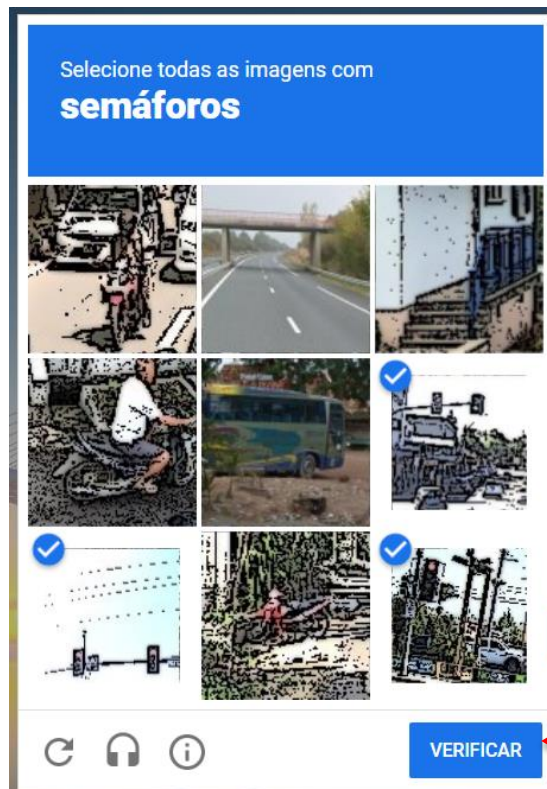
The image shows a form titled 'Cadastramento e Recuperação de Segurança'. It contains three input fields: 'Matrícula: ___-___', 'CPF: _____', and 'Data de Nascimento: __/__/____'. Below these is a checkbox labeled 'Enviar senha por email'. To the right is a reCAPTCHA section with a green checkmark and the text 'Não sou um robô'. At the bottom right is a button labeled 'Avançar'. A red box highlights the registration fields, a yellow box highlights the CAPTCHA and 'Avançar' button, and a green box highlights the 'Enviar senha por email' checkbox.

OBS: A matrícula é composta por 6 dígitos, sendo necessário completar com zero a esquerda. Exemplo Matrícula: 999 Preencher: 000999

O check box Enviar senha por email deverá estar desmarcado

Ao final do preenchimento clicar no CAPTCHA Não sou um robô, em seguida Avançar

Ao clicar em avançar o sistema vai abrir uma tela de preenchimento do CAPTCHA. Clicar nas informações correspondentes conforme exemplo abaixo e clicar em Verificar.



Ao clicar em verificar o sistema vai abrir uma tela de confirmação de dados pessoais. Clicar nas informações correspondentes e clicar em Avançar.

Cadastramento e Recuperação de Segurança ✕

Naturalidade

- VARGEM GRANDE DO SUL
- SÃO JOAQUIM DA BARRA
- DESCALVADO
- AGUAÍ
- DIVINOLÂNDIA

Estado de naturalidade

- ES
- CE
- AL
- AM
- SP

Nome da mãe

- NOME DA MÃE
- NOME DA MÃE
- NOME DA MÃE
- NOME DA MÃE
- NOME DA MÃE

➔ Avançar

A blue arrow points from the "Avançar" button back to the text above.

Na tela seguinte deverá cadastrar a senha para acesso ao sistema.

3- Cadastrar senha preenchendo campo Senha e Confirmação.

OBS: A senha deverá conter no mínimo 8 dígitos.

Cadastramento e Recuperação de Segurança

Email (opcional):

Email - Confirmação:

Senha:

Confirmação:

Avançar

Inserir um e-mail pessoal nos campos Email (opcional e Email – Confirmação).
Em caso de recuperação de senha a mesma será encaminhada no e-mail cadastrado.

Ao final do preenchimento clicar em Avançar

4- Usuário gerado/atualizado com sucesso

Uma tela de aviso irá abrir informando qual o usuário que deve ser utilizado para logar no sistema.

Aviso

O seu usuário foi gerado/atualizado com sucesso.
Para acessar o sistema da Prefeitura Municipal de Vargem Grande do Sul utilize como usuário o seu login [usuario.usuario]

OK

Após criar o usuário o acesso poderá ser feito através do endereço:

<https://prefeitura.louveira.sp.gov.br/GRP>

Ou aplicativo que pode ser baixado na sua loja de aplicativos gratuitamente.

Sistema Operacional IOS

<https://apps.apple.com/br/app/grp-mobile/id1287512528>

Sistema Operacional Android

https://play.google.com/store/apps/details?id=br.com.sonner.android.grpmobile&hl=pt_BR&gl=US&pli=1